

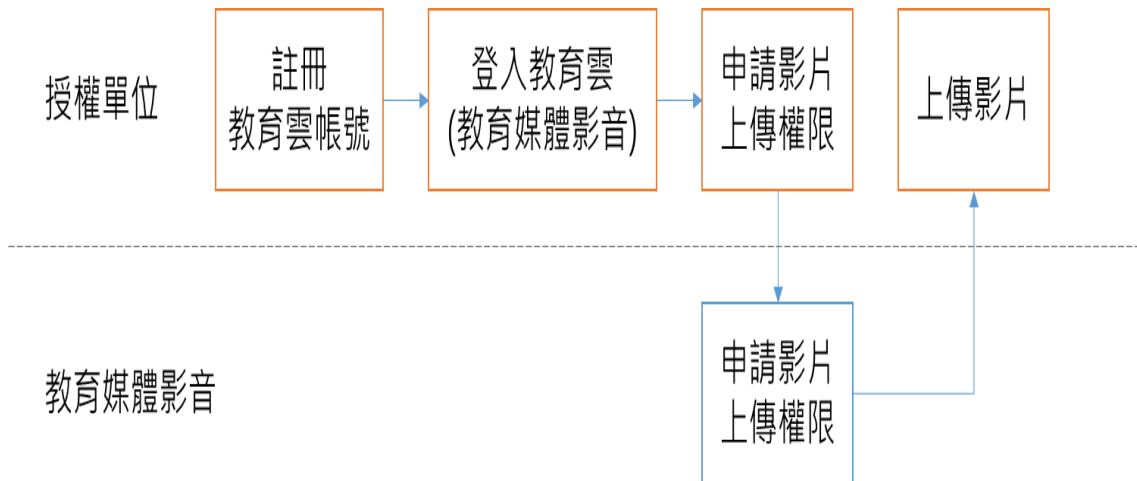
教育媒體影音 影片上架說明書

更新日期：2023-07-12

感謝您分享優質教育影片於教育雲-教育媒體影音，供全國中小學師生使用，以下請依照您的影片數量(100部以上為大量、100部以下為少量)，依照以下步驟進行上傳，若有任何問題歡迎聯繫本專案業務單位或承作廠商。

A. 少量影片(100部以下)

● 上傳流程



- STEP1：註冊教育雲帳號

網址：<https://sso.cloud.edu.tw/login>

- 請至教育雲登入頁面，點擊註冊帳號，並依照畫面指示完成教育雲帳號申請。
- 您也可以透過下方的第三方網站帳號驗證登入，並以此帳號作為您使用教育雲服務的帳號。

- STEP2：申請影片上傳權限

1. 完成註冊後，請以此帳號登入教育雲，並進入教育媒體影音首頁

教育媒體影音網址：<https://video.cloud.edu.tw/>

2. 展開個人功能選單，進入個人資料頁。



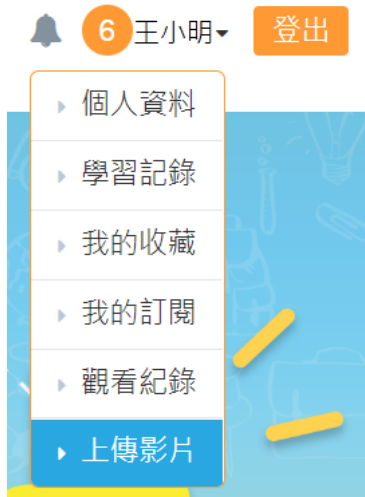
3. 選擇身分旁的「申請影片上傳權限」，並於申請視窗中，說明您欲上傳的影片內容、來源等。

4. 送出後，教育媒體影音會收到您的申請，並盡快審核，請靜待通知！

● STEP3：開始上傳影片

恭喜您已有影片上傳權限，請依照以下步驟上傳您的影片。

1. 登入教育雲並進入教育媒體影音。
2. 展開個人功能選單，進入影片上傳頁。



i. 單一影片上傳功能

① 選擇影片來源「影片檔案」或「影片網址」，進行影片上傳作業。

操作說明：

1. 上傳影片檔案或貼上網指後，填寫指定欄位，填寫完畢後請按「新增」。
2. 新增完成後，待審核通過即可完成上架，可至「我的影片」查詢審核進度。

填寫上架申請資料

* 影片來源： 影片檔案上傳或提供外部影片連結，請擇一填寫。

影片檔案： 請勿超過2G，並請使用mp4格式

影片網址： 請填入完整的影片連結URL [含http(s)://]

* 影片標題：

* 影片描述：

- ② 填寫影片標題、影片描述、製作年分、關鍵字、作者/授權單位、授權方式、知識架構、議題、核心素養等影片相關資訊。

* 影片標題：

* 影片描述：

* 製作年份： (西元年)

* 關鍵字：

若新增多個關鍵字，請用逗號(,)隔開。從最近設定挑選

康軒 翰林 南一 牛頓 育成 佳音 合聲 吉的堡 何嘉仁
遠東 龍騰 三民 康熹 泰宇 全華

* 作者/授權單位：

* 授權方式： ⓘ

* 知識架構：請點選下方分類按鈕依次設定從最近設定挑選

分類

* 議題：

* 核心素養：

相關教學資源：

※ 設定影片關鍵字，可以讓影片更容易被使用者搜尋到喔！

- ③ 填寫完成後，點選「新增」靜待管理員進行審核。

3. 影片上傳後將由管理者確認後設資料的完整性，若資料完整將完成審核，影片將於此時上架。
4. 在影片審核期間，你可以透過「我的影片」功能，進行影片狀態的追蹤。

教育雲端帳號
身分 / 教職員

個人資料

學習紀錄

學習曲線

我的收藏

我的頻道

我的訂閱

觀看紀錄

我的媒體庫

影片數據儀表板

我的影片

單一上傳影片

批次上傳影片

影片評審

上傳影片進度追蹤 [申請成為創作者](#)

影片名稱 請輸入關鍵字 審核狀態: [更新資料](#)

最近一次更新時間為: 2023-07-12 10:18:47

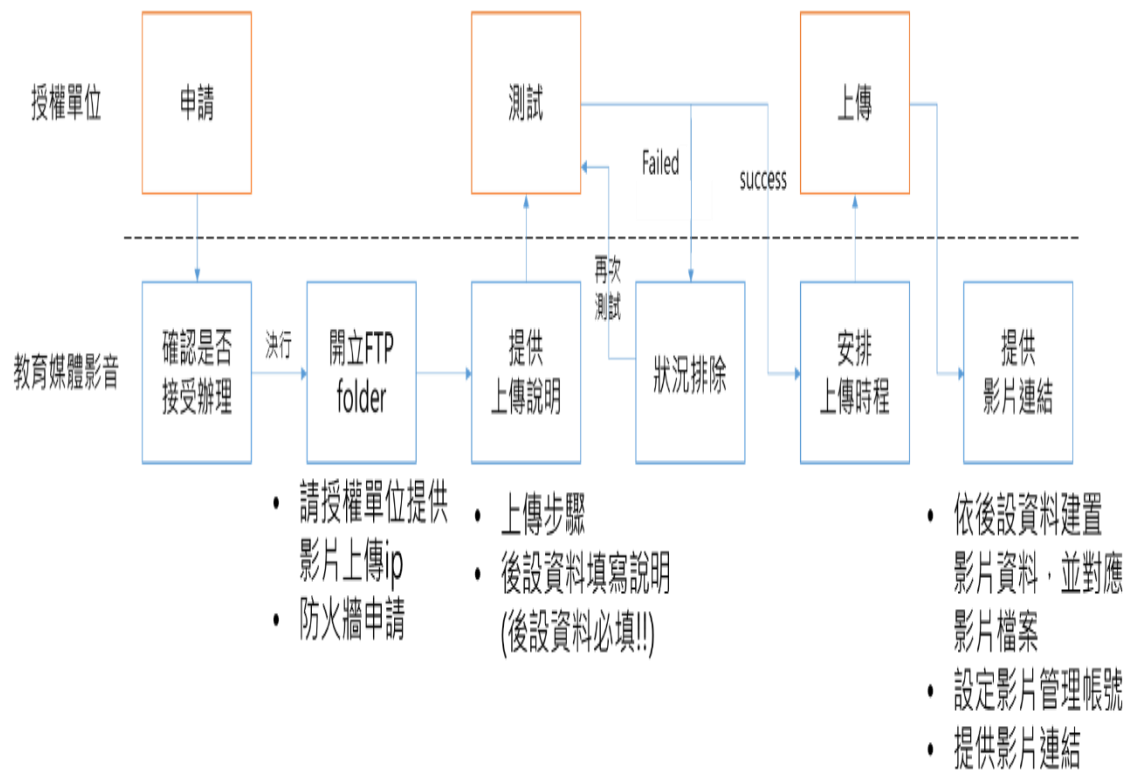
共有 179 部影片

影片圖示	影片名稱	影片狀態	點閱數	按讚數	收藏數	留言數	修改
	旭聯_0522	審核中	12	0	0	0	
	An Introduction to Bilingual Education	審核中	0	0	0	0	
	Translanguaging	審核中	0	0	0	0	
	【普高跨領域雙語課程】山海經桌遊：雙語教學課程設計分享 (下)	審核中	1	0	0	0	
	【普高跨領域雙語課程】山海經桌遊：雙語教學課程設計分享 (上)	不通過	1	0	0	0	修改
	測試上傳0302	審核中	0	0	0	0	
	測試_0303	審核中	0	0	0	0	
	360影片測試1109	審核中	7	0	0	0	
	test1104	審核中	0	0	0	0	
	test_92204	審核中	0	0	0	0	

B. 大量影片(超過100部)

● 上傳流程

- 確認ftp可正常上傳
- 評估上傳所需時間
- 申請教育雲帳號
(影片管理者)



3

● 影片格式:

- 1 影片建議長度為 15 分鐘以內(超過請分割成兩個影片檔)
- 2 影片格式限制為 MP4(H.264)
- 3 影片解析度：建議為1280x720(720p)

- **STEP1：提出上傳影片申請**

1. 請聯繫本案承辦人員，說明您欲上傳的影片內容、來源等，包含影片數量、總計大小以供評估。
2. 針對大量影片上傳，將以ftp方式上傳，故請提供上傳時所使用的電腦ip給執行團隊。
3. 請於此時提供教育雲帳號，以利未來影片上架後，作為影片所有歸屬使用。若無教育雲帳號，請如下圖操作。



網址：<https://sso.cloud.edu.tw/login>

請至教育雲登入頁面，點擊註冊帳號，並依照畫面指示完成教育雲帳號申請。

您也可以透過右方的第三方網站帳號驗證登入，並以此帳號作為您使用教育雲服務的帳號。

- **STEP2：上傳測試**

為使後續影片上傳作業順暢，請使用5-10部影片做為測試，測試方式如下：

1. 取得執行團隊提供之上傳後設資料填寫說明及ftp帳號密碼。
2. 請依照填寫說明完成測試影片之後設資料（預設格式為xlsx）。
3. 請使用您提供的電腦ip，以ftp連線進入貴單位資料夾，將測試影片檔案及測試後設資料上傳。
4. 上傳完畢後請通知團隊進行確認。

- **STEP3：正式上傳**

1. 整理影片檔案及後設資料。
2. 進入ftp資料夾：請使用已開通權限之ip，及教育媒體影音設定之貴單

位上傳的帳號密碼，開啟ftp資料夾，確認連線正常。

3. 上傳影片檔案&後設資料檔案：
將您欲提供的影片檔案及已完成整理之後設資料檔（預設格式為xlsx），一併上傳至此資料夾。
4. 完成上傳後請通知教育媒體影音團隊進行確認，確認無誤後將開始影片建置作業。
5. 待影片完成建置後，您將收到教育媒體影音提供之影片連結清單。

● 附錄

1. 影片後設資料說明：（以下欄位皆為必填）

欄位名稱	格式說明	範例
影片檔名	檔名.副檔名	abc.mp4
影片名稱	純文字	認識教育媒體影音
影片描述	純文字	本影片提供了教育媒體影音網站之說明，內涵功能操作、使用情境等。...
關鍵字	純文字，可多個關鍵字，中間採半形逗號分隔	教育媒體影音, 教育雲
影片長度	hh:mm:ss (時:分:秒)	00:10:00
製作年份	西元年	2018
是否提供下載	Y:開放登入後下載、N:不可下載	Y
影片授權單位	單位名稱，純文字	教育部
影片授權方式	請見授權代碼表	5
分類	請見課綱代碼表，說明領域&學習階段，可多個代碼，中間採半形逗號分隔	3210, 3310
學習表現	請見學習表現、內容，說明該影片適合的學習表現，可多個代碼，中間採半形逗號分隔	2-I-2, 2-I-3
學習內容	請見學習表現、內容，說明該影片適合的學習內容，可多個代碼，中間採半形逗號分隔	Aa-I-2, Aa-I-3
素養	請見素養、議題代碼表，說明該影片適合的核心素養，可多個代碼，中間採半形逗號分隔	A1, B2

議題	請見 素養、議題代碼表 ，說明該影片適合的議題，可多個代碼，中間採半形逗號分隔	2, 11
----	--	-------

2. 授權代碼表

代碼	授權方式
0	著作權所有
1	創用 CC-姓名標示 3.0 臺灣
2	創用 CC-姓名標示-非商業性 3.0 臺灣
3	創用 CC-姓名標示-禁止改作 3.0 臺灣
4	創用 CC-姓名標示-非商業性-禁止改作 3.0 臺灣
5	創用 CC-姓名標示-相同方式分享 3.0 臺灣
6	創用 CC-姓名標示-非商業性-相同方式分享 3.0 臺灣
7	創用 CC-姓名標示 4.0 國際
8	創用 CC-姓名標示-相同方式分享 4.0 國際
9	創用 CC-姓名標示-非商業性 4.0 國際
10	創用 CC-姓名標示-非商業性-相同方式分享 4.0 國際
11	創用 CC-姓名標示-禁止改作 4.0 國際
12	創用 CC-姓名標示-非商業性-禁止改作 4.0 國際

詳細說明可參考創用CC台灣社群：<https://tw.creativecommons.net/home-page>

3. 課綱代碼表

	第一學習階段 (一、二)	第二學習階段 (三、四)	第三學習階段 (五、六)
語文	1110-國語文	1210-國語文	1310-國語文
	1121-本土語 (閩南語)	1221-本土語 (閩南語)	1321-本土語 (閩南語)
	1122-本土語(客語)	1222-本土語(客語)	1322-本土語(客語)
	1123-本土語 (原住民族語)	1223-本土語 (原住民族語)	1323-本土語 (原住民族語)
	1124-本土語 (閩東語)	1224-本土語 (閩東語)	1324-本土語 (閩東語)
	1150-新住民語	1250-新住民語	1350-新住民語

		1230-英語文	1330-英語文
	1160-臺灣手語	1260-臺灣手語	1360-臺灣手語
數學	2100-數學	2200-數學	2300-數學
社會	7100-生活	3210-社會	3310-社會
自然科學		4210-自然科學	4310-自然科學
藝術		5210-藝術	5310-藝術
綜合活動		6210-綜合活動	6310-綜合活動
健康與體育	9110-健康與體育	9210-健康與體育	9310-健康與體育
全民國防教育	0110-全民國防教育	0210-全民國防教育	0310-全民國防教育

	第四學習階段 (七、八、九)	第五學習階段 (十、十一、十二)	教師專區
語文	1410-國語文	1510-國語文	1T10-國語文
	1421-本土語 (閩南語)	1523-本土語 (原住民族語)	1T21-本土語(閩南語)
	1422-本土語(客語)	1524-本土語	1T22-本土語(客語)
	1423-本土語 (原住民族語)	(閩東語)	1T23-本土語 (原住民族語)
	1424-本土語 (閩東語)		1T24-本土語 (閩東語)
	1430-英語文 1440-第二外國語文 1460-臺灣手語	1530-英語文 1540-第二外國語文 1560-臺灣手語	1T30-英語文 1T40-第二外國語文 1T50-新住民語 1T60-臺灣手語
數學	2400-數學	2500-數學	2T00-數學
社會	3420-歷史	3520-歷史	3T10-社會
	3430-地理	3530-地理	3T20-歷史
	3440-公民與社會	3540-公民與社會	3T40-公民與社會

自然科學	4420-理化 4430-生物 4440-地球科學 4470-探究與實作	4550-物理 4560-化學 4530-生物 4540-地球科學 4570-探究與實作	4T10-自然科學 4T20-理化 4T30-生物 4T40-地球科學 4T50-物理 4T60-化學 4T70-探究與實作
藝術	5420-音樂 5430-視覺藝術 5440-表演藝術	5520-音樂 5550-美術 5560-藝術生活 5570-基本設計	5T10-藝術 5T20-音樂 5T30-視覺藝術 5T40-表演藝術 5T50-美術 5T60-藝術生活 5T70-基本設計
綜合活動	6410-綜合活動 6420-家政 6430-童軍 6440-輔導	6520-家政 6550-生命教育 6560-生涯規劃	6T10-綜合活動 6T20-家政 6T30-童軍 6T40-輔導 6T50-生命教育 6T60-生涯規劃
科技	8410-資訊科技 8420-生活科技	8510-資訊科技 8520-生活科技	8T10-資訊科技 8T20-生活科技
健康與體育	9420-健康教育 9430-體育	9520-健康與護理 9530-體育	9T10-健康與體育 9T20-健康與護理 9T30-體育
全民國防教育	0410-全民國防教育	0510-全民國防教育	0T20-設計課程參考類

4. 學習表現、內容填寫注意事項

- 請依照教育部發布之十二年國教課綱說明，將該影片合適的學習表現、內容之代碼填入，教育部發布之十二年國教課綱參考網址：

<https://www.naer.edu.tw/PageSyllabus?fid=52>

- 請留意英文**大小寫**不同，視為不同。

- 代碼包含**英文大寫、英文小寫、符號"-、中文字**
- 若該部影片有多個學習表現、內容，請以**半形逗號","**做分隔

- 素養、議題代碼表

	代碼	素養含意	代碼	議題名稱	代碼	議題名稱
A. 自 主 行 動	A1	身心素質與自我精進	1	性別平等	11	法治教育
	A2	系統思考與解決問題	2	人權教育	12	資訊教育
	A3	規劃執行與創新應變	3	環境教育	13	安全教育
B. 溝 通 互 動	B1	符號運用與溝通表達	4	海洋教育	14	防災教育
	B2	科技資訊與媒體素養	5	科技教育	15	生涯規劃教育
	B3	藝術涵養與美感素養	6	能源教育	16	多元文化教育
C. 社 會 參 與	C1	道德實踐與公民意識	7	家庭教育	17	閱讀素養教育
	C2	人際關係與團隊合作	8	原住民族教育	18	戶外教育
	C3	多元文化與國際理解	9	品德教育	19	國際教育